



Kurzanleitung

Leider haben wir immer öfter das Problem, dass sich die Drähte aus den Steckern auf der Rückseite des TouchPannels lösen und dadurch Störungen verursacht werden.




Es hat sich gezeigt, dass sich diese Drähte besonders leicht durch Drehbewegungen lösen, dieses Problem kann jedoch ganz einfach gelöst werden, indem Sie die Aderendhülse mittels einer Zange flach drücken.


Lösen Sie den betreffenden Draht durch Drehbewegungen aus dem Stecker und drücken Sie die Aderendhülse mit einer Zange flach.



Vorher



Nachher



Stecken Sie den Draht mit der flachgedrückten Aderendhülse wieder in den Stecker.