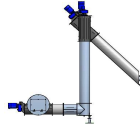


Ersatzteilliste Dosiertechnik


Fördersystem

Schnecken, Rohre, Knoten
Lagerungen und Halterungen
Antrieb



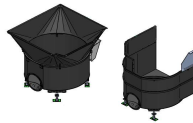
Biomat

Hydraulik
Behälter, Schiebeboden



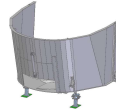
Rondomat

Behälter, Antrieb



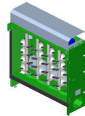
MultiMix

Behälter, Antrieb



Duplex

Dosierung, Antrieb







Steuerung, Waage

Steuerung, Schaltschrank
Wiegeeinrichtung und Zubehör



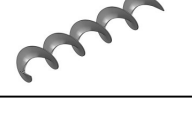
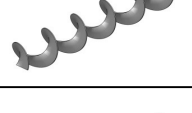


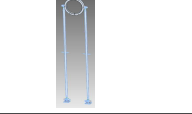


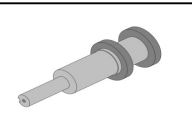
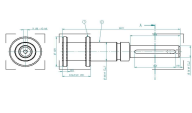
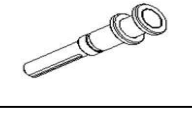
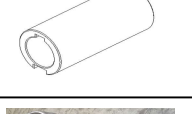




Fördersystem

Schnecken, Rohre, Knoten

	Einbringschnecke mit Kunststoffwindung	4200 mm / Edelstahl, inkl. NAFC 216 Flanschlager	Stahl	462295
		Schneckengewicht pro Mtr. Ca. 70kg	V2A	459888
	Einbringschnecke mit Kunststoffwindung	5200 mm / Edelstahl, inkl. NAFC 216 Flanschlager	V2A	463291
	Einbringschnecke mit Kunststoffwindung f. Würfelknoten	3580 mm / Edelstahl	Stahl	486542
	Einbringrohr OEB 30°/45°/90°	2900mm	V2A	439360









	Durchbruchflansch 15° Rohr-in-Rohr	1200 x 1000 437073 40x 433488 3x 414224 6m noch beilegen	66 kg	V2A	513740
	Durchbruchflansch 30° Rohr-in-Rohr	1200 x 1000 mit Gliederringdichtung 437073 40x 433488 3x 414224 6m noch beilegen	70 kg	V2A	553879
	Durchbruchflansch 30° Rohr-in-Rohr	1480 x 1250 nur ET 437073 40x 433488 3x 414224 6m noch beilegen	70 kg	V2A	457709
	Durchbruchflansch 45° Rohr-in-Rohr	1480 x 1250 nur ET 437073 40x 433488 3x 414224 6m noch beilegen	107 kg	V2A	455284
	Bodenflansch mit Ring und Überwurfflansch	für 90° UEB 1250 x1250	81 kg	V2A	470813
	Gliederdichtung Ø456mm / Kernbohrung Ø550mm	11 DG 480 VA			457386
	Mannlochdeckeldichtung	/Meterware			417927
	Weicon Sek. Kleber-Contact VA 100	60g			426447
	Durchbruchflansch 1480 x 1250	45° Rd Ø465	76 kg	V2A	439557
	Durchbruchflansch 1480 x 1250 alt	30° Rd Ø465	78 kg	V2A	459366
	Durchbruchflansch 1200 x 1000	30° Rd Ø465	47 kg	V2A	454734
	Halbmond für Durchbruchflansch			V2A	455807
	Schwerlastdübel	M 12 / B 12-15 / Länge:116mm		verzinkt	437073
	meist nur bei DUPLEXDOSIERERN Schnecke m. Kernrohr	Ø 300 Windung (50kg/m)		V2A	442450

	Schnecke m. Kernrohr	Ø 380 Windung (50kg/m)	V2A Stahl-gründiert	442452 442451
	Schnecke für MULTIBOX	Ø 380 Windung Länge: 2470mm Durchm.St.40mm Gewicht kpl. 82,6 kg	V2A	489146
	Schneckenwindung 3m rechtsdrehend oder linksdrehend (wenn Motor in Schubrichtung rechts)	A-Ø 380, I-Ø 114, Steig. 380, Stärke innen 15mm	Stahl	re. 436813 li. 436812
	Schneckenwindung 3m rechtsdrehend oder linksdrehend (wenn Motor in Schubrichtung rechts)	A-Ø 380, I-Ø 140, Steig. 380, Stärke innen 12mm	V2A	re. 440584 li. 441149
	Kernrohr für Schneckenwindung	Ø139,7mm x 6,3 Ø 114mm	V2A Stahl	443815 440539
	Kernrohr Ø139,7mm x 6,3mm Länge: 6000mm	Ø139,7mm x 6,3mm Länge: 6000mm	V2A	487193
Bei gewünschter Länge, die abweichend von der eigentlichen Länge ist, fallen Zuschnittskosten von netto 50,- € an.				
	Abstützung für Hochförderschnecke	mit Oberlenker	Stahl	516124
	Paßfeder - DIN 6885 A für Welle 2	12 x 8 x 160		482259
	Paßfeder - DIN 6885 A für Welle 6	18 x 11 x 160		490916
	Buchse / Schnecke / V2A	Ø=100mm / H = 165		487939
	Welle 2 (40mm Hohlwelle)	mit Adapter f. Kernrohr Ø139 (14,2kg)	42CrMo4	455112
	Welle Ø50	mit Adapter f. Kernrohr Ø127 (15,3 kg)	42CrMo4	511912
	Welle 6 (60mm Hohlwelle)	mit Adapter f. Kernrohr Ø139 (15,5kg)	42CrMo4	455114
	Adapterbuchse / 42CrMo4 Ø40 x Ø60 x 180	für Flachgetriebemotor (Reduzierbuchse 60 auf 40mm)		530241
	Flachstahl für Trogschnecke 2500mm		V2A	460561



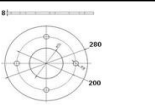


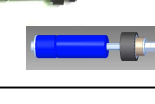

	Kunststoffwindungen für Einbringschnecke komplett	inkl. Schrauben M12 x 50 - A2 inkl. Beilagscheiben		467351
	Wellenschutz für Wellenstummel			461477
	Schneckenmantelrohr	Ø 457x 5 (50 kg/m)	V2A	451238
	Adapter Einheit		V2A	443386 483026 443385
	Auswurftrichter Montagebaugruppe 700 mm ausgeschnitten mit Flansch			520005
	Entkopplungspuffer / Vogelsang / NEU mit Flansch		V2A	514839
	Übergabetrichter MultiMix / V2A		V2A	443386
	Platte / Scharnier / V2A 48 x 30 x 6 / Übergabetrichter		V2A	537521
	Kunststoffscharnier	78 x 48		533064
	Entkopplungspuffer - Gummikompensator / Stahl NEU	ELAFLEX Typ ERV-CR, 600 x 550x 6 x 18 / L = 200	STAHL	514722
	Rohrflansch für Entkopplungspuffer	inkl. Schrauben	V2A	515677
	Rohrflansch Ronde D600 / Di Ø 462			440886
	Überwurfflansch Ronde D600 / Di Ø 470			433798
	Anschweissflansch Ronde D532 / Di Ø 462			433800
	Flanschdeckel mit Flanschlager	(45kg)	V2A Stahl-verzinkt	451527 439372

	Flanschdeckel ohne Flanschlager		V2A	452553
	Flanschdeckel mit Abstützung	komplett inkl. Rollenlager	Stahl V2A	473409 492425
	Flanschdeckel Montagebaugruppe 2018	Schnecke Ø140 / Staub / Ecodry / Flansch 200 / Ø35	V2A	522985
	Flanschdeckel Montagebaugruppe	Schnecke Ø250 / Flansch 300 / Ø40 BGE00004-061505-000 BGE00000-061505-000	V2A Stahl	539159 539161
	Flanschdeckel / V2A / MBG	Schnecke Ø380 / Flansch 300 / Ø40 / Ø50 BGE0000N-061705-000	Edelstahl	551052
	Flanschdeckel / V2A / MBG	Schnecke Ø380 / Flansch 350 / Ø50 BGE0000N-061706-000	V2A	530260
	Flanschdeckel Montagebaugruppe 2018 / V2A SONDERVERSION	Schnecke Ø380 / Flansch 400 BGE0000N-061703-000	Edelstahl	526155
	Flanschdeckel mit Fall- sicherung für Einbring- schnecke und speziellem Puffer / spezieller Federung	Neue Ausführung mit stärkerer Federung	Edelstahl	551052
	Buchse / Gummipuffer für neuen Flanschdeckel	Buchse / EPDM / 40-50 Shore Ø 29 x Ø 60 / L = 20		551020
	Scheibe (f. neue Buchse/Gummipuffer)	Ø14 x Ø65 / t = 5	verzinkt	552075
	Auswurftrichter offene Übergabe	500mm	Edelstahl	462313
	Auswurftrichter offene Übergabe	700mm; mit Flansch	Edelstahl	499797
	Übergabeknoten 45° Rohr in Rohr rechts	inkl. Revisionsklappe + Schrauben (140kg)	V2A Stahl- verzinkt	440923 456656
	Übergabeknoten 45° Rohr in Rohr links	inkl. Revisionsklappe + Schrauben (140kg)	V2A Stahl- verzinkt	440889 456655

	Blindflansch EDELSTAHL	8" - LA 180mm / t=6	für Übergabeknoten Rohr-in-Rohr	454300
	Flanschdichtung NR/SBR	für Blindflansch 8"	für Übergabeknoten Rohr-in-Rohr	417953
	Deckel für Stopfknoten	alte Ausführung / Edelstahl	V2A	495609
	Stopfknoten 90°	mit PE-Halbschalen	Stahl	514781
	Halbschale für Stopfknoten ohne Lagerung		V2A	456543
	Platte / Scharnier / V2A 48 x 30 x 4 / Stopfknoten		V2A	456934
	Trogauskleidung PE1000 inkl. Schlagleisten verschw	20x570x737.8mm, mit 6 Biegeuten	PE1000	545215
	Trogsschnecke / Ökomat 300 / V2A	Ø300 x 5200 / Stopfknoten		498057
	45° Stopfknoten	inkl. Revisionsklappe + Schrauben Ø 456mm	V2A Stahl- verzinkt	521138
	Würfelknoten	inkl. Revisionsklappe + Schrauben 615 x 615 x 615mm (80kg)	V2A Stahl- verzinkt	440832
	45° Knoten	inkl. Revisionsklappe + Schrauben (115kg)	V2A Stahl- verzinkt	440898
	Parallelknoten		V2A	456188
	Anschraubflansch		S235 JR V2A	531140
	Übergabeknoten Rondomat 486 mm breit	ACHTUNG ! Ab Rondomat 4.0 531459 616 mm breit Anbau R + MultiMix immer alte Ausführung	V2A unlackiert Stahl	492420 495805 513572
	Deckel für Übergabeknoten		V2A	461923

	Klammer für Rondomatknoten			459295
	Weicon Ketten-/Seilspray	400 ml SBWXXX012020		462349
	Sikaflex TS Plus	600ml, betongrau (800g)		433488
	Zellkautschuk-Streifen NR/SBR	19x5mm (einseitig selbstklebend) / Rolle 10m		414222
	Zellkautschuk-Streifen NR/SBR	30x10mm (einseitig selbstklebend) / Rolle 10m		414224
	Zellkautschuk-Streifen NR/SBR	12x4mm (einseitig selbstklebend) / Rolle 10m		414227
	Zellkautschuk-Streifen NR/SBR	175x8mm (einseitig selbstklebend) / Rolle 10m		476447
	Zellkautschuk-Streifen NR/SBR	65x10mm (einseitig selbstklebend) / Rolle 10m		485834

Lagerungen und Halterungen

	Flanschlager komplett	NAFC 216 TRL (inkl. Schrauben u. Gummiring)	immer PE-Scheibe mitanbieten je nach Material: 533691 o. 455115	473928
	Flanschlager UCF210 inkl. Schrauben u. Gummiring	Ø50 (2,6 kg) ALTE VERSION		453844
	Wellendichtung / 50 – Schwarz	280 x 8mm / Ø114mm		433480
	Stehlager	UCP 212		409707
	Drehmomentstütze M12	für 3kW u. 5,5kW, 45U/min (900g)	ab SK42	538143
	Drehmomentstütze M12 (neue Ausführung auch Duplex)	für 3kW, 3,6kW, 5,5kW, 2,2kW 45U/min (900g) f.	bis SK32	538195
	Fangseil 980mm für Getriebemotor			472435

	Fangseil 1200 mm für Getriebemotor			472436
	Rollenlager Polyamid inkl. Schraube	Ø95 mm / 5,85 kg		439333
	Rollenlager Polyamid (lose)	Ø95 mm	ALTE NUMMER IST 437400 nicht mehr verwenden	508775
	Buchse für Hochförderschnecke	VA D=100mm h=165		487939
	Halterung f. Stopfknoten komplett	Ø 457mm (22kg)	V2A	455110
	Schmierblock 2-Fach	2 Gewinde: M10x1 - ALUMINIUM		474036
	Steckverbindung GE K M8 x 1			440856
	Steckverbindung GE K M10 x 1			438723
	Schraubbare Verschraubung	GE M 6 x 1,0		458840
	Schraubbare Verschraubung	GE M 8 x 1,0		458842
	Schraubbare Verschraubung	GE M 10 x 1,0		458843
	Schlauchstutzen D6 kurz für Automatische Zentralschmierung / Streuwerk			454260
	Schraubhülse für Schlauchstutzen D6 / für Automatische Zentralschmierung / Streuwerk			454261
	Hochdruckschlauch NW8, 6 x 2, 3 für Automatische Zentralschmierung / Streuwerk		pro m	454259
	Schmiernippel	M10 x 1		438112



	Scheibe / PE / Stahl Schnecke	Ø115 x Ø330 x 15	immer zum Flanschlager und Schnecken mit anbieten	533691
	PE Scheibe für Schnecke V2A	Ø140 x Ø330 x 15	immer zum Flanschlager und Schnecken mit anbieten	455115

AF = mit Flansch
AG = mit Gummipuffer

Antrieb

AG - Motoren (Gummipuffer)

	Flachgetriebemotor SK3282 AG / IE1	2,4 kW 22 U/min Ø40mm Hohlwelle		507928
	Flachgetriebemotor SK3282 AG / IE1	3,3 kW 44 U/min. Ø40mm Hohlwelle		507930
	Flachgetriebemotor SK4282 AG / IE1 m.Temperaturfü.	2,4 kW 16 U/min 100L/4, 90,52, Ø40 Hohlwelle		507932
	Flachgetriebemotor SK5282 AG / IE1 m.Temperaturfü.	2,4 kW 11 U/min 91,81 / Ø60mm Hohlwelle		507939
	Flachgetriebemotor SK4282 AG / IE1	6,1 kW 38 U/min Ø40mm Hohlwelle		507940
	Flachgetriebemotor SK5282 AG / IE1	6,1 kW 26 U/min Ø60mm Hohlwelle		507941
	Flachgetriebemotor SK5282 AG / IE1	8,3 kW 43U/min Ø60mm Hohlwelle		507942
	Flachgetriebemotor SK3282	3.6kW, ATEX 45U/min. / Ø40 Hohlwelle	Atex	491067
	Flachgetriebemotor SK4282	5kW, ATEX 37 U/min, 40mm Hohlwelle	Atex	491070
	SK 4282 AG /2G - 132SH/4 2G TF RD	5,5 kW ATEX 45 U/min 40mm Hohlwelle	Atex	491069




	Flachgetriebemotor SK4282 AG / IE2	6,8 kW Atex 46 U/min 40mm Hohlwelle TF	Atex	491071
	Flachgetriebemotor SK5282 AG / IE2	6,8 kW Atex 44 U/min 60mm Hohlwelle TF	Atex	491072

AF - Motoren (Flansch)

	Flachgetriebemotor SK3282 AF / IE1	2,4 kW 22 U/m Ø40 Hohlw. Trogschnecke Ø250		517899
	Flachgetriebemotor SK3282 AF / IE1	3,3 kW 44 U/m Ø40 Hohlwelle Hochf. Ø250		517901
	Flachgetriebemotor SK4282 AF / IE1 m.Temperaturfü.	2,4 kW 16 U/min 100L/4, 90,52, Ø50 Hohlwelle		517902
	Flachgetriebemotor SK5282 AF / IE1 m.Temperaturfü.	2,4 kW 11 U/min 91,81 / Ø60mm Hohlwelle		517903
	Flachgetriebemotor SK4282 AF / IE1	6,1 kW 38 U/min Ø50 Hohlw. Trogschnecke Ø380 NEU		517904
	Flachgetriebemotor SK5282 AF / IE1	6,1 kW 26 U/min Ø60mm Hohlwelle		517905
	Flachgetriebemotor SK5282 AF / IE1	8,3 kW 43 U/min Ø60mm Hohlwelle		517906
	Flachgetriebemotor SK3282 AF / IE2	3,6kW Atex 45U/m Ø40Hohlw. Einbrings 2/OEB Ø380NEU		517907
	Flachgetriebemotor SK4282 AF / 2G-132SH/4 2G TF RD	5,5kW ATEX 46U/m 50Hohlw./Hoch + Einbrings/einzeln		517908
	Flachgetriebemotor SK4282 AF / 2G-132SH/4 2G TF	5,5 kW ATEX 38 U/min 40mm Hohlwelle		517909
	Flachgetriebemotor SK4282 AF / IE2	6,8 kW Atex 46 U/min 40mm Hohlwelle TF		517910
	Flachgetriebemotor SK5282 AF / IE2	6,8 kW Atex 44 U/min 50mm Hohlwelle TF		517912

Biomat


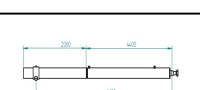



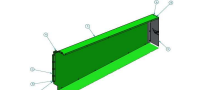

Hydraulik






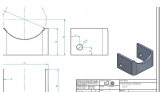

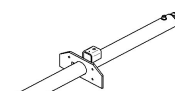

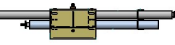


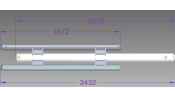


	Hydraulikaggregat 3 kW 60x60x60cm 100kg (bis Biomat 42, auch mit Duplex)	inkl. elektromagnetisches Steuerventil 230V/50Hz u. 55l Tank (80kg)		439135
	Hydraulic unit 3 kW 60x60x60cm 100 kg (up to Biomat 42, also with Duplex)	incl. electromagnetic control valve 230V/50Hz and 55l tank (80kg)		461131
	Hydraulikaggregat 3kW	CM1-3-P03+P03-S55 / Tandempumpe		495026
	Hydraulikaggregat 3kW (ab Biomat 42 MIT Duplex)	inkl. Elektromagnetisches Steuerventil 230V/50Hz; 100L Tank und Pumpe 6,25 ccm		461102
	Hydraulikaggregat 5,5 kW - lackiert mit 100L Behälter und Pumpe 11,0 ccm	einfache Pumpe		480859
	Hydraulikaggregat 5,5 kW 100l (ab Biomat 48, und wenn hydraulisches Dach dabei)	inkl. Elektromagnetisches Steuerventil 230V/50Hz; 100L Tank und Pumpe 11,2 ccm		461104
	Hydraulikaggregat 5,5 kW - lackiert	100L Behälter und Tandem Pumpe je 6,2 ccm, 24V		457526
	Hydraulikaggregat 5,5 kW - lackiert mit 100L Beh.,	3-fach Pumpe, 4/3 Wege Ventil u. 2-fach Handsteuerv.		474982
	Hydraulikaggregat 4 kW - lackiert mit 100L	Pumpe 11,5 ccm, 4/3 Wegeventil		540978
	Grundplatte mit DBV	NG06 - 1 Steuerelement		419175
	Pumpe für Hydraulikaggregat 3kW + 2,2kW	6,2ccm für 3KW Motor/OT 100 P65 D/B 18P1		439198
	Tandempumpe für Hydraulikaggregat 3KW	P03 + P03 ccm		460375
	Tridempumpe für Hydraulikaggregat	5,5 KW Motor/OT 200 P06+06+06 D/P 28P2		497392

	Pumpe für Hydraulikaggregat 5,5 kW				
	Pumpe für 5,5 KW Hydraulikaggregat Tandem				
	3-fach Zahnradpumpe		22/17/3,2 - Typ XV2/P		
	Kupplung elastisch (für 3kw-Aggregat)		GE281 / Welle D28 / Bgr. 1		
	Kupplung elastisch (für 5kw-Aggregat)		GE382 / Welle D38 / Bgr. 2		
	Gummiemsetz für Kupplung (elastisch)		222R-42 / GE241/141		
	4/3 Wegeventil		RPR3-063C11/A1-B		
	Elektroventil s/w 4/3 Wege OHNE SPULEN		NG06 / C11		
	Zylinderschraube DIN 912 / 8.8		M5 x 45 4x benötigt f. Elektroventil	verzinkt	
	Elektroventil s/w 4/3 Wege Set inkl. Spulen 230V		NG06 / C11 - inkl. Schrauben		
	Magnetspule 230V f. 4/3 Wegeventil				
	Kabel auf Magnetventilstecker / 230V/5m		1x offenes Ende / 2x Magnetventilstecker		
	Elektroventil s/w 4/3 Wege Set inkl. Spulen 24V		NG06 / C11 - inkl. Schrauben		
	Magnetspule C22B-02400E3A- 18,6NA 24V		24 V		ACHTUNG gibt auch VERSION OHNE 2-polig. Stecker.
	AMP-Ventilstecker Junior Timer / Lütze 709484 für 24V Magnetspulen		LS-AMP 9473 / 7,5m / PUR / gerade		

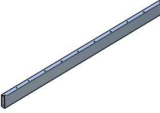
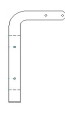







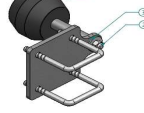



	Saugölfilter	3/4" (für Aggregat 5,5 kW)		458874
	Saugölfilter	1/2" (für Aggregat 3 kW)		438921
	Saugölfilter	3/8 90m für Hydraulikaggregat 3,0kW	sehr selten verbaut	509583
	Filterelement / Rücklauf	HE K02-10.060		420592
	Rücklaufilter f. Hydr. Aggregat	Komplett mit Gehäuse, Code: 222AFR30R60NR		438922
	Öl	Lt. Bedienungsanleitung: Hydraulik HLP ISO VG 46 Getriebe: VG220		
	Ölstandsschauglas	vertikal, mit Thermometer		420828
	Manometer 0-250 bar (Fliegl-logo)	1/2" m. Glycerin, Edelstahl, 100mm, Anschluß unten		510019
	Manometer 1/8" BSP - 222PV1	(f. Rücklaufilter v. Aggregat 2,2kW)		441151
	Dichtsatz 90/60	für Kolbenstange HZLXXX903008		420922
	Dichtsatz 100/60	HZLXXX903103		438656
	Dichtsatz 110/60	für Zylinder ASW HZLXXX903077		469422
	Dichtsatz 100/70	für Kolbenstange HZLXXX903009		420923
	Dichtsatz 110/70	für Kolbenstange HZLXXX903011		420924
	Dichtsatz 125/70	für Kolbenstange HZLXXX903021		438655


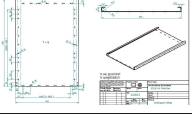
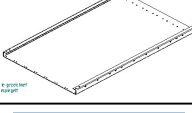

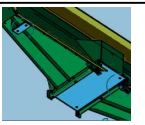
	Dichtsatz 125/80	HZLXXX903019		469421
	Führungskopf für Hydraulikzylinder 90/60	HZLXXX903068		436893
	Führungskopf für Hydraulikzylinder 100/60			454626
	Führungskopf für Hydraulikzylinder 100/70	HZLXXX903069		455940
	Führungskopf für Hydraulikzylinder 110/70	HZLXXX903024		455941
	Führungskopf für Hydraulikzylinder 125/70	HZLXXX903031		455942
	Weicon Black Seal / Dichtmasse / Spezial Silicon			494387
	Führungskopf für Hydraulikzylinder 125/80	HZLXXX903032		481302
	Schwenkzapfen	Ø innen 141 mm für Zylinder Ø125		432933
	Gewindestange / Fase	M48 x 2 x 50 / Schiebeboden		538110
	Schiebezylinder komplett	90/60/2000 Schwenkzapfenabstand 2145 für PolyPro 18; 23		451974
	Schiebezylinder komplett	90/60/2500 Schwenkzapfenabstand 2175 für PolyPro 22; 27		443028
	Schiebezylinder komplett	100/70/3000 Schwenkzapfenabstand 2145 mm für PolyPro 25; 30		442544
	Schiebezylinder komplett	110/70/3000 Schwenkzapfenabstand 3155 mm für PolyPro 36		455720
	Schiebezylinder komplett	125/70/4000 Schwenkzapfenabstand 3155 mm für PolyPro 39; 42		442664

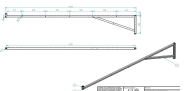
	Schiebezylinder komplett	125/70/4000 Schwenkzapfenabstand 4155 mm für PolyPro 48		519959
	Schiebezylinder komplett	125/70/4500 Schwenkzapfenabstand 3665	Achtung: nur ASW Boden 3000	443013
	Schiebezylinder komplett	125/70/5000 Schwenkzapfenabstand 4155 für PolyPro 45; 54; 60; 74		443324
	Schiebezylinder komplett	125x70x4000 verlängert für PolyPro 82		508471
	Schiebezylinder komplett	125x70x5000 verlängert für PolyPro 90		501931
	Schiebezylinder komplett	125/80/6000 Schwenkzapfenabstand 6190 für PolyPro 100		459566
	Schiebezylinder komplett	125/80/6000 Schwenkzapfenabstand 4155 für PolyPro 100	SONDEREDITION! NUR 1x IN VERWENDUNG GEWESEN	527996
	Verstärkung für Zylinderanschraubung 3	in Edelstahl	V2A	468251
	Zylinderführung	Ø141mm	ALT	439351
	Zylinderführung ASW & Biogas / Roh	mit 2 Klemmstücken, D 141	NEU	492548
	Frontabdeckung für	PolyPro 2,85m / Mega neuer Schiebeboden		499303
	Verlängerung Frontnase 300mm komplett	NUR BENÖTIGT WENN ANLAGE ÄLTER ALS 2016!		506274
	Sechskantmutter/flach - DIN 439	M 48 x 2 (für hyd. Zylinder)		455750
	Polyamid Zylinderbegrenzung BUCHSE 250mm	81x110x250		518834
	Polyamid Zylinderbegrenzung BUCHSE	Ø65 x Ø85 x 500	für PP 23 bei Zylinder Kolben 2000 mm Zylinder mit L = 1500 angefragt 20.11.2020	552387

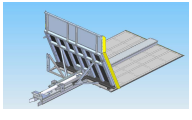

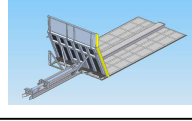

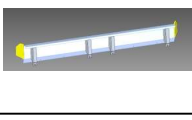
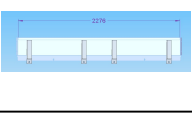

	Zylinderbegrenzungs - Buchse Ø80 x Ø120 x 500	Polyamid PA6 natur		528635
	Zylinderbegrenzungs - Buchse Ø70 x Ø100 x 500	Polyamid PA6 natur		528636
	Schutzkappe für Sechskantschrauben	Schlüsselweite 75mm / schwarz / Kunststoff		481434
	Zylinder für hydraulisches Dach Biogas	80/40/350		421606
	Zylinderhalterung für	100er Schiebebodenzylinder / Außen-Ø 115		454050
	Zylinderhalterung für	110er Schiebebodenzylinder / Außen-Ø 125		454049
	Zylinderhalterung für	125er Schiebebodenzylinder / Außen-Ø 140		454051
	Hydraulikzylinder / Schiebeboden	100 / 60 / 1500 ACHTUNG ! Vor Auftrag abklären welche Ausführung benötigt wird		538450
	Zylinderpaket für 2500 Schiebeschlitten	100/60/1250 100/60/1250		463517
	Zylinderpaket für 3500 Schiebeschlitten / ALT	100/60/2000 110/60/1500	Satler Abda	476837 457409
	Zylinderpaket für 5500 Schiebeschlitten / ALT	125/70/3000 110/60/2500	Satler Abda	476838 457408
	Schiebezylinder komplett	90 / 60 / 1500 / Schwenkzapfenabstand 1000		MÜ 528783
	Zylinderpaket / NEU /Schiebeboden 3,5 m Zylinder nebeneinander / 2018	mittig 100 / 60 / 2000 / außen je 80 / 50 / 1500		MÜ 531120
	Zylinderpaket / NEU / Schiebeboden 5,5 m Zylinder nebeneinander / 2018	mittig 125 / 70 / 3000 / außen je 80 / 50 / 2500	Abda	537833
	Schiebezylinder komplett / 2018 Schwenkzapfenaufnahme 1643	110 / 70 / 2500	Abda	528096

	Oberer Zylinder f. Zylinderpaket 5500mm	125/70/3000		nicht angelegt
--	--	-------------	--	-------------------

Behälter, Schiebeboden				
	Container-Aufbau einseitig 500mm	18/23 22/27 25/30 36 39/48 42 45/54/60/74 82 90 100	Stahl grundiert-lackiert oder pulverbeschichtet	453900 453901 453902 453903 453905 453904 453906 453907 453908 453909
	Versteifungsbügel +800mm	für Container mit erhöhter Seitenwand		454189
	Versteifungsbügel +300mm Komplett 2,85m	Alte Ausführung nicht mehr bestellen	Stahl	457727
	Versteifungsbügel 150 Mega, schmal geschweißt BGE00000-030108-008	Rohr 100x100x6	Stahl	531843
	Versteifungsbügel / Bordwand 450 / schmal - Geschw. BGE00000-030108-007	Rohr 100x100x6	Stahl	531844
	Versteifungsbügel 300 Bordwand, Breit - Geschweißt BGE00000-030108-001	Rohr 100x100x6	Stahl	473935
	Versteifungsbügel 150 Mega, Breit geschweißt BGE00000-030108-002	Rohr 100x100x6	Stahl	491981
	Versteifungsbügel erhöhte Seitenw. 800 / Breit BGE00000-030108-004	Rohr 100x100x6 - Geschweißt VERZINKT	Stahl	519316
	Versteifungsbügel / Bordwand 450 / Breit - Geschw. BGE00000-030108-003	Rohr 100x100x6	Stahl	473931
	Gummihohlfeder mit Platte & Befestigungsmaterial für PLP Dach BGE00000-150300-300	290 x 234 x 140	Stahl	531831
	Platte PE 300 schwarz	3000x1500x15mm 3000x1500x10mm (45kg)		441217 441100
	Polyurethanplatte	2500x1500x10mm, weiß, für Trogauskleidung		428484
	BAC Seitenwand Stahl 800mm	6mm , S235JR		439266

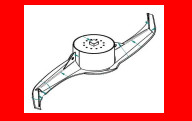
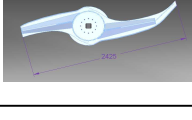
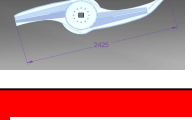



	BAC Seitenwand Stahl 1000mm	6mm , S235JR		524436
	BAC Seitenwand Stahl 1100mm	6mm , S235JR		523955
	BAC Seitenwand Stahl 1200mm	6mm , S235JR		440042
	Seitenwandelement	1990x500x3mm (35kg)	Stahl	re. 437055 li. 437054
	Seitenwandelement	1990x500x3mm (35kg)	V2A	re. 494895 li. 494894
	Bodenauskleidung VA Stärke 2mm	2,38m breit 2,85m breit	pro Blech immer 3m x 1,50 m	475363 456189
	PE - Leiste komplett	für Schiebewand zum Schutz der Magneten		470389
	PVC - Gleitleistensatz	für Schiebewand		471831
	PE Gleitleistensatz	Typ 1500 (18/22/23/25/27/30) Typ 2500 (36/42) Typ 3500 (39/45/48/54/60/74) Typ 5500 (82/90/100)		454304 454305 454309 454310
	Gleitleistensatz / komplett besteht aus den beiden vorherigen Zeilen	Typ 1500 (18/22/23/25/27/30) Typ 2500 (36/42) Typ 3500 (39/45/48/54/60/74) Typ 5500 (82/90/100)		472220 472222 472223 472224
	Polyurethanstreifen es werden Klemmleisten zusätzlich benötigt	2500x120x10mm, 90° Shore (benötigt werden: 5Stk. / Schlitten, bei MEGA 6Stk., bei Smart 3 Stk.)		414164
	Dichtleistensatz inkl. Klemmleisten 2,85m	komplett für Schiebewand und Schiebeboden inkl. VA-Schrauben		466262
	Magnetsensor MGS200	MGK3070-BPKG/M/US-104-DPS	AUSLAUF- Artikel	438884
	Magnetsensor MGS204	MGK3070-BPKG/AM/G/US	NEU	504111

	Bedämpfungsmagnet M4.1 / M12	Stainless / E12350 / Gesamtlänge 45 mm	NEU	487518
	Bedämpfungsmagnet		ALT	440112
	Schlauchführung Biogas	komplett für PolyPro 23 - 74		514192
	Schlauchführung Biogas	komplett für PolyPro 82 - 100		460043
	Schwenkzapfen / Schiebeboden ab September/2019	Ø45		528194
	Teile für Schlachführung Breit / 2850			je 1 x 503334 513065 513066
	Teile für Schlauchführung schmal / 2380			je 1 x 538209 513065 513066
	Schiebeboden 1500mm Breite: 2380mm	Stahl mit PE-Leisten Edelstahl, Aufbau aus Stahl/ mit PE-Leisten	Zeichnungs-nummer Abda: PLP22004-080600-000	511671
	Schiebeboden 1500mm Breite: 2850mm für PolyPro 23, 27, 30	Stahl mit PE-Leisten Edelstahl, Aufbau aus Stahl/ mit PE-Leisten	Zeichnungs-nummer Abda: PLP27004-080600-000-01	501626 508096
	Schiebeboden 2500mm Breite: 2380mm	Stahl mit PE-Leisten Edelstahl, Aufbau aus Stahl/ mit PE-Leisten	Zeichnungs-nummer Abda: PLP34002-080600-000-01 ALTE Nr.497748	489102
	Schiebeboden 2500mm Breite: 2850mm für PolyPro 36, 42	Stahl mit PE-Leisten Edelstahl, Aufbau aus Stahl/ mit PE-Leisten	Zeichnungs-nummer Abda: PLP36002-080600-000-03	541229 502493
	Schiebeboden 2500mm Breite: 2850mm / MEGA	Stahl mit PE-Leisten Edelstahl, Aufbau aus Stahl/ mit PE-Leisten	Zeichnungs-nummer Abda: PLP42002-080600-000	467939
	Schiebeboden 3500mm Breite: 2380mm	Stahl mit PE-Leisten Edelstahl, Aufbau aus Stahl/ mit PE-Leisten	Zeichnungs-nummer Abda: PLP45002-080600-000	442363
	Schiebeboden 3500mm Breite: 2850mm für PolyPro 48, 54, 60,	Stahl mit PE-Leisten Edelstahl, Aufbau aus Stahl/ mit PE-Leisten	Zeichnungs-nummer Abda: PLP60005-080600-000-04	466511 503215

	Schiebeboden 3500mm Breite: 2850mm MEGA für PolyPro 74	Stahl mit PE-Leisten Edelstahl, Aufbau aus Stahl/ mit PE-Leisten	Zeichnungs-nummer Abda: PLP74005-080600-000-04	508025
	Schiebeboden 5500mm Hub / Breite: 2380mm für PolyPro 82C	Stahl mit PE-Leisten Edelstahl, Aufbau aus Stahl/ mit PE-Leisten	Zeichnungs-nummer Abda: PLP82000-080600-000	516649
	Schiebeboden 5500mm Breite: 2850mm für PolyPro 82, 90, 100	Stahl mit PE-Leisten Edelstahl, Aufbau aus Stahl/ mit PE-Leisten	Zeichnungs-nummer Abda: PLP90005-080600-000-02	506904
	Aufsatz / Breite 2850 / V2A / Schweißbaugruppe	für Schiebeboden H = 2850 / MEGA	PLP74005-082840-100-01	529712
	Aufsatz / Breite 2850 / Schweißbaugruppe	für Schiebeboden H = 2300	PLP74005-082300-100-02-SZ	513329
	Aufbau / Breite 2380 / S235 JR / MBG	H = 2300 / Schiebeboden	PLP45002-082300-100-SZ	523053
	Aufbau / Breite 2380 / S235 JR / MBG	H = 2850 / Schiebeboden	PLP45002-082840-100-SZ	535432

Rondomat





Behälter, Antrieb

	Austragschwert d=2,8m kompl. Inkl. Pyramide, und Distanzscheiben Rondomat 1.0	200kg	V2A	re. 469208 li. 469209
	Austragschwert / Rondomat 1.0 / V2A /	einseitig gekürzt / 2,8 m / L = 2425 RDM01004-040001-000-02-J 160 kg	V2A	re. 532032 li. 532388
	Austragschwert / Rondomat 1.0 / S235 JR /	einseitig gekürzt / 2,8 m / L = 2425 RDM01004-040001-000-02-J 160 kg	Stahl- lackiert	re. 469206 li. 469207
	Austragschwert d=2,31m kompl. Inkl. Pyramide, und Distanzscheiben	für Anbaurondomat schmal (2,38m)	Stahl- lackiert	re. 488680 li. 488684
	Austragschwert d=2,31m kompl. Inkl. Pyramide, und Distanzscheiben	für Anbaurondomat schmal (2,38m)	V2A	re. 471367 li. 471369
	Distanzscheibe Austragsschwert 5mm NEU	Rondomat 1.0	Stahl - Lackiert	532648


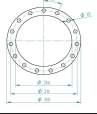

	Distanzscheibe Austragsschwert 6mm	Rondomat		455900
	Distanzscheibe Austragsschwert 8mm	Rondomat		455138
	Distanzscheibe Austragsschwert 12mm	Rondomat		455924
	Rondomat d=2800mm Austragsschwert 2.0 komplett	mit 15Stk. Schrauben 10.9 und Deckel	Stahl- lackiert	re. 475304 li. 475305
	Rondomat d=2800mm Austragsschwert 2.0 komplett	mit 15Stk. Schrauben 10.9 und Deckel	V2A	re. 475302 li. 475303
	Austragsschwert / Rondomat 2.0 / V2A	einseitig gekürzt / 2,8 m / L = 2350 RDM01024-040001-000-J	V2A	re. 532034 li. 546351
	Austragsschwert / Rondomat 2.0 / S235 JR / LINKS	einseitig gekürzt / 2,8 m / L = 2350	Stahl-lackiert	li. 540874
	Rondomat d=2310mm Austragsschwert 2.0 komplett		Stahl- lackiert	re. 506472 li. -----
	Rondomat d=2310mm Austragsschwert 2.0 komplett		V2A	re. 510544 li. 524294
	Zugfederschwert Ø2910 Rondomat 1.0 V2A	ohne Deckel RDM0000N- 141000-000-03	S235JR / STAHL	527417 528701
	Zugfederschwert Ø2910 Rondomat 2.0	ohne Deckel RDM0000N- 143000-000-03	V2A	525449 527920
	Zugfederschwert Ø2680 Rondomat 3.0 V2A	ohne Deckel RDM0000N- 142000-000-02	V2A	525456
	Austragsschwert / Rondomat 5,5 / V2A		V2A	re. 534626 li. 534625
	Austragsschwert / Rondomat 5,5 / Stahl		Stahl	re. 534629 li. 534628
	Universalschwert / Rondomat 1.0 / V2A / RECHTS universal / einseitig / R 1400 / R 1450		V2A	549214
			S235JR / STAHL	

	Abdeckung / V2A	Ø350 x 3 / Austragsschwert 1.0	V2A	540892
	Deckel RDM 1.0 Austragsschwert komplett	mit 4x M10 Schrauben	V2A	519600
	Deckel RDM 2.0 / 3.0 Austragsschwert komplett	ohne Schrauben	V2A	475298
Rondomat 4.0 ab März 2019				
	Rondomat 4.0 / 5,5 m³ / V2A Ø2700 / H = 1m / mit Unterbaurahmen	RDM0104N-000000-000-01 Gewicht 870 kg Gesamtgewicht mit Getriebe - Motor u. Schwert ca. 1700 kg	V2A	530823
	Aufbautrichter 10m³ für Rondomat 4.0 Ø2700 / H = 1270	RDM0014N-050000-000 Gewicht 560 kg	V2A	532488
	Aufbautrichter 10m³ für Rondomat 4.0 Ø2700 / H = 1270 / Einbringöffnung	RDM0014N-050004-000-01 Gewicht 550 kg	V2A	532489
	Aufbautrichter 17m³ für Rondomat 4.0 Ø2700 / H = 1560 / geschlossen	RDM0004N-050000-000 Gewicht 840 kg	V2A	530824
	Aufbautrichter 17m³ für Rondomat 4.0 Ø2700 / H = 1560 / Einbringöffnung	RDM0004N-050006-000 Gewicht 805 kg	V2A	532484
	Aufsatz/Rondomat 4.0/8m³ 4000 x 4000 / H = 500	RDM0004N-0600001-000 Gewicht 350 kg	V2A	531454
	Aufsatz/Rondomat 4.0/8m³ 4000 x 4000 / H = 500 Einbringöffnung	RDM0004N-060000-000 Gewicht 325 kg	V2A	532486
	Aufsatz / Rondomat 4.0 / 19 m³ 6280 x 3140 / geschlossen	RDM0014N-060001-000 Gewicht 710 kg	V2A	532494
	Aufsatz / Rondomat 4.0 / 19 m³ 6280 x 3140 / Einbringöffnung	RDM0014N-060005-000 Gewicht 550 kg	V2A	532496

	Übergabeknoten Rondomat 4.0 / V2A 32er Lochbild / 616 breit	RDM0004N-090101-000 Gewicht 120 kg	V2A S235JR / STAHL	531459 532499
	Sechskantschraube DIN 931 / 12.9 M 8 x 60	für Gelenkwelle Rondomat		462077
	Sechskantschraube - DIN 931 / 8.8	M 10 x 50 - verzinkt		405791
	Sechskantschraube M16x70 10.9	für Schwert es werden 12 Stk. Benötigt (mit 300 NM anziehen)		460469
	Sechskantschraube - DIN 933 / Niro-A 2 M M16x50	Für Planetengetriebe Es werden 16 St. benötigt	V2A	438103
	Sechskantschraube - DIN 931 / M16 x 60	Verbindung Austragsschwert und Getriebe		538912
	Austragswinkel 40mm für Schwert inkl. Schrauben	Schraube: M12x30 VA	V2A	458321
	Austragsrohr für Stahlschwert inkl. Schrauben		Stahl	462556
	Pyramide f. Austragsschwert	komplett mit Schrauben und Befestigung	Stahl V2A	466047 466048
	Vertikalmischschnecke f. Austragsschwert	inkl. 12Stk. Schrauben M16x90 65kg	Stahl- lackiert	re. 455745 li. 455747
	Vertikalmischschnecke f. Austragsschwert	inkl. 12Stk. Schrauben M16x90 65kg	V2A	re. 455746 li. 455748
	Auskleidung PE für Behälterboden 2862mm	Solo- und Anbaurondo. Breit inkl. Befestigungsscheiben von RÖCHLING (510535 / 536)	1.0	513436
	Auskleidung PE für Behälterboden 2368mm	Solo- und Anbaurondo. inkl. Befestigungs-scheiben SCHMAL	1.0 2.0	513442 513446
	Auskleidung Rondomat 3 - 4 / Ø2660 / komplett			511701
	Auskleidung PE für Behälterboden Ø1980	Eigenfertigung Rondomat 05	1.0	527891

	Bodenauskleidung V2A Ø2870 Ø470	Rondomat 1.0		472804
	Weld Washer / Schweissteller A4	Ø35 x 6,1mm für Bolzenschweißgerät		515238
	Gewindebolzen für Bolzenschweißgerät	M 8 x 10 mm / A2-50 / für Bodenauskleidung		515239
	Gewindebolzen für Bolzenschweißgerät	M 8 x 30 mm / A2-50 / für Ausgleichsbehälter		515240
	Klammer für Aufbautrichter Rondomat			457235
	Haken für Aufbautrichter Rondomat	es werden 4 Stück benötigt		455618
	Aufbau für Anbaurondomat Mega			457544
	Aufbautrichter Stahl	10 23	Stahl	492489 457687
	Aufbautrichter V2A	10 23	V2A	457686 457688
	Trichter-Einsatz / komplett / V2A / Aufsatztrichter 23m³ / H = 600 / t = 1	56 kg	V2A	524617
	Zusatzschnecke Rondomat mit Motor	inkl. Rondomatdeckel, mit Flachgetriebe-motor 3,6kW Ex-geschützt	V2A	459218
	Zusatzschnecke Rondomat mit Motor	inkl. Rondomatdeckel, mit Flachgetriebe-motor 3kW nicht Ex-geschützt	V2A	541307
	nur Schnecke für Zusatzschnecke		V2A	461478
	Stirnradtriebemotor SK42-132M/4	7,5 kW, 67 U/min, 45mm Welle (neu auf Typenschild 8,3kw, ABER geliche Leistung wie 7,5kw)		443330
	Stirnradtriebemotor SK42- 132M/4	7,5 kW 67 U/min 45mm Welle - gebraucht -		470896
	Stirnradgetriebe -F SK42 F / Übersetzung 21,50			471973



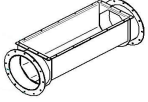
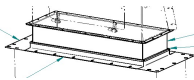


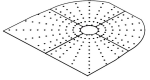
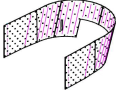


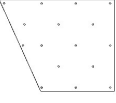
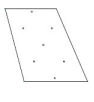
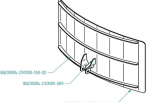


	Stirradtriebemotor ATEX Auswertgerät für Temperatur-überwachung mit FU	7,5 kW, 67 U/min, 45mm Welle		476166
	Stirradtriebemotor SK 42-IEC132/3G-132M/4	7,5 kW 56 U/min		459684
	Stirradtriebemotor SK52-132MA/4 TF / IE1 NUR f. Rondomat 2.0	10,1 kW 67 U/min 400/690 V, Welle 45x90		507947
	Flachtriebemotor SK3282AG /2G-100LA/4 2G TF /IE2	2,5 kW ATEX 34 U/min / Ø40 Hohlwelle		491074
	Ausgleichsbehälter	für Planetengetriebe, XHG01.51090.00		477124
	Ausgleichsbehälter mit Schlauchsystem	für Rondomat 2.0 und alle MultiMix Ausführungen		532835
	Planetengetriebe Abtrieb rechts (mit dem Uhrzeigersinn)	XHG01.51000.20R Ü=1:28,32 1200x800x600 350kg	Öl CLP220 30 Liter	464530
	Planetengetriebe Abtrieb rechts lack. / verstärkt	XHG01.51000.20R / Ü=1:28,32 / werksüberholt	Öl CLP220 30 Liter	490306
	Flansch / V2A / Schweißbaugruppe	Ø660 x 10 / Umbau auf Getriebe 2.0 / V2A		520973
	Planetengetriebe 2.0 Nur für Rondomat 2.0	XHG06.51000.00	Öl CLP220 30 Liter	476153
	Flansch / Getriebe / MBG	Laserteile / Comer Getriebe BGE0000N-080702-000-03		521874
	Gelenkwelle B6 mit Scherbolzen ALLE RONDOMATEN + Rondomat 2.0	2500 Nm / Ø45H8 / 14 Nut - Scherbolzen 1 3/4" Z20 460 mm - Ø45H8 / 14 Nut - Scherbolzen 1 3/4" Z20		467904
	Gelenkwelle B6 mit Scherbolzen NUR Rondomat 05 + MULTIMIX	1700 Nm / Ø45H8 / 14 Nut - Scherbolzen 1 3/4" Z20		473562
	Schutztopf für Gelenkwelle	klein / schwarz / 41702CE		454031
	Satelliten-Reparaturatz	für Planetengetriebe 1.0 Rondomat		515058




	Adapter für Rondomatgetriebe / S235 JR / MBG	Mayer Siloking auf 2.0 Getriebe / Ø314		537125
	Flansch / S235 JR	Ø266 / Ø350 x 5 / 15 x Ø18		537133
	Adapter für Rondomatgetriebe	von 2.0 Flansch auf 1.0 Getriebe		497215

MultiMix



Behälter, Antrieb






	Messer-Set für MultiMix	inkl. Messer-verstärkung und Befestigungssatz		486510
	Messer 8mm unbeschichtet	MultiMix		455989
	MBG Messerverlängerung Multimix	1200 x 375 x 50 V2A		544177
	Sechskantschraube - DIN 933 / 8.8	M 16 x 60 - verzinkt		406388
	Sechskantschraube DIN 931 / 12.9 M 8 x 60 - verzinkt	für Gelenkwelle		462077
	Stützspindel für Auslaufschieber	Vierkant / Hub 660mm		482290
	Distanzring MultiMix		Stahl	456318
	Vertikalmischschnecke für MultiMix - rechtsdrehend (ohne Messer)	D2180mm, Flansch: 30mm, Stärke: 12 mm / Edelstahl	Stahl	488703
	Vertikalmischschnecke für MultiMix - linksdrehend (ohne Messer)	D2180mm, Flansch: 30mm, Stärke: 12 mm / Edelstahl	V2A	480301
	Vertikalmischschnecke für MultiMix - rechtsdrehend (ohne Messer)	für altes Getriebe von Mayer Siloking	Stahl	486067
			V2A	483807

	Vertikalmischschnecke für MultiMix - linksdrehend	für altes Getriebe von Mayer Siloking	Stahl V2A	518473
	Anbaukasten f. MultiMix	oberes Bauteil	V2A	443386
	Trog f. MultiMix		Stahl V2A	441748 443385
	Übergangstrichter / V2A Wangen Pumpe / MultiMix	anstatt den Kunststofflappen 33 kg	V2A	527389
	Hydraulikzylinder DW	60/35/600 / Auge Ø20 / Buchse Ø20		alte Nr. Version ist 509940. Gibt es nicht mehr. 512009
	Aufbau für MultiMix MEGA / MEGA SE komplett	von MultiMix auf MultiMix MEGA / MEGA SE	+ 800mm Höhe	487273
	Bodenauskleidung MultiMix 2,38 V2A	Behälterauskleidung	V2A	458626
	Wandauskleidung MultiMix 2,38 V2A	Behälterauskleidung	V2A	458627
	Bodenblech 2 f. MultiMix 2,85m	Behälterauskleidung	V2A	455790
	Bodenblech 1 f. MultiMix 2,85m	Behälterauskleidung	V2A	455789
	Seitenblech 1 f. MultiMix 2,85m Seitenblech 1 f. MultiMix 2,85m	Behälterauskleidung	V2A	links 455791 rechts 460419
	Seitenblech 2 f. MultiMix 2,85m	Behälterauskleidung	V2A	455792
	Schieberklappe / V2A	für MultiMix BGE00004-230500-000-02	V2A	521260
	Stirradgetriebemotor SK972-180L/4TF	22kW 191 U/min, 60mm Welle		475786
	Stirradgetriebemotor SK52-180LX/4 TF / IE1	24,2 kW 320 U/min 45x90mm Welle, ACHTUNG KK1/II		507946

	Planetengetriebe MultiMix	XHG06.51000.00	Öl CLP220 30 Liter	476153
	Gelenkwelle B6 mit Scherbolzen	460 mm - Ø45H8 / 14 Nut - Scherbolzen 1 3/4" Z20 // 2500 Nm		467904
	Entkopplungspuffer für Übergabetrichter auf Wangenpumpe	150cm x 50cm		463592

Duplex








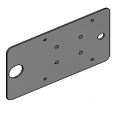





Dosierung, Antrieb				
	Duplexdosierung Wanne 2,38 Edelstahl	schmal	V2A	441840
	Duplexdosierung Wanne 2,85 Edelstahl	normal	V2A	440879
	Duplexdosierung Wanne 2,85 Edelstahl	mega	V2A	443183
	Trogauskleidung VA	für Duplexdosierung	V2A	456162
	Anschraubkonsole f. Duplexdosierung V2A	komplett inkl. Rollenlager und Schrauben Lochabstand: 190, 15kg	V2A	473411
	Adapterplatte für Anschraubkonsole (alte Ausführung)	Lochabstand 280mm	V2A	457744
	Reißer inkl. Schraube M10x30 + Stopmutter M10	14 x / Schnecke 20x / Schnecke bei MEGA	V2A	443325
	Mähmesserklingen inkl. Schrauben	(14 Messer pro Schnecke) (350g)	Stahl	441291
	Messer für Duplex	für Schnecke inkl Befestigungs-material 8 Stück pro Schnecke 12 Stück bei MEGA	Messer- Stahl 1.4116	468332
	Flanschlager UCF210 inkl. Schrauben	Ø50 (2,6 kg) ALTE VERSION		453844

	Dosierschnecke ohne Flachstahl 2,38m, ø 380mm	Stärke Innen/Aussen 12mm/5mm (170kg) (benötigt werden: alte Dosierung 2 re. / 2 li., neue Dosierung 5 re. / 1li.)	Stahl-gründiert	re. 440278 li. 440277
	Dosierschnecke ohne Flachstahl 2,38m, ø 380mm	Stärke Innen/Aussen 12mm/5mm (170kg) (benötigt werden: alte Dosierung 2 re. / 2 li., neue Dosierung 5 re. / 1li.)	V2A	re. 440463 li. 440464
	Dosierschnecke MEGA ohne Flachstahl (ab Biomat 74) 3,35m, ø 380mm	Stärke Innen/Aussen 12mm/5mm (170kg) (benötigt werden 5 re. / 1li.)	V2A	re. 455910 li. 455909
	Flachtriebemotor SK3282	2,2kW 22U/min Ø40mm Hohlwelle		434338
	Flachtriebemotor SK3282	3,0 kW 44 U/min Ø40mm Hohlwelle		433535

Steuerung

Steuerung, Schaltschrank

	Schaltschrank komplett	Biomat SE V2		532975
	Biomat-Gerät Touch-Panel	ohne Profibus		451286
	Biomat-Gerät Touch-Panel	mit Profibus		462663
	Rondomat-Gerät / grüne Stecker NEU	DC1005M T MP266 00 1131 SC CLEAN	Ersatz für 451207	516882
	Profibus Karte			451587
	Einsteckkarte für Dialog Controller	DC ERW. XS 12/8/4-CSC		536555
	Erweiterungskarte (A2)	16 + 8 Eingänge / DCXR01		463708
	Erweiterungskarte (A3)	8 Eingänge / DCXR02		463709
	Rondomat-Gerät / schwarze Stecker	DC1005M T MP266 00 1131 CLEAN A2XR01 A3XR02		455117







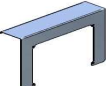

	Rondomat-Gerät / schwarze Stecker	mit Profibus		456219
	Rondomat-Gerät mit Analogausgang 4-20mA	CD1005M T MP266 00 1131 CLEAN		462664
	Rondomat-Gerät mit Relaisausgang (Betonmischer)	CD1005M T MP266 00 1131 CLEAN		462665
↓↓↓ Gehören zusammen ↓↓↓				
	HMI Touchpanel 7,0\" TFT-Kit TCI	G07T-XS-RT		497013
	Schutzhülle für G07T-Case			504515
	RAM-Mount Montagearm 231mm Kugeltyp C (1,5\"			440929
	Vesa Adapterplatte mit C-Kugel (1,5\"			468911
	RAM-Mount Montageplatte Kugeltyp C (1,5\"			440927
	Adapterplatte TCI	G07T RAM-Mount 1,5 V2A 163x100x1,5		523990
	Patchkabel	RJ45 CAT6 blau / S216048	3m	451896
	Kaberschutz für LAN-Kabel	G07T-IP68-LAN		503841
	Bespielen des Touchpanels mit Kundendaten (INI-Dateien)			540962
	Knopfatterie / Knopfzelle	CR 1620 / 3V, f. Berghof Touch-Panel DC1000 & 1005		548673
	Endschalter mit M12-Stecker	0,3 kg		440624
	Stab für Endschalter mit Befestigung	0,1 kg		439233




	Magnetsensor MGS200	MGK3070-BPKG/M/US-104-DPS		438884
	Bedämpfungsmagnet			440112
	Filterlüfter	230V - 55/55m³/h		459128
	Netzgerät STEP-PS/1AC/12DC/5	ALT	Nennausgangsspannung 12 V DC ±1 %	452665
	Netzteil	Bei Analogen Wiegezellen den Kunden fragen ob er ein Murr Netzteil hat. Wenn ja, dann ihm ein neues 12 Volt verkaufen (Murr schafft nur 7 Volt).	24 V	440984
			12 V	452665
	Wägeelektronik R420-K401-A	Indicator, ABS, VDC, Panel Mount		497433
	Leiterplattensteckverbinder 2 pol.	MSTB 2,5/ 2-ST-5,08 - 1757019		526882
	Wechselstromversorgung	CP M SNT 250 W 24V 10A Weidmüller		458208
	Steuerrelais Moeller EASY SPS	EASY719-AC-RC 230V		433482
	Steckbares Miniaturrelais	REL-MR-24DC/21AU		458482
	Inline-Klemme mit 8 Digitalausgänge	IB IL 24 DO 8-PAC		440979
	PLC-Relaismodul mit Schraubanschluss	PLC-RSC- 24DC/21AU		457622
	CANopen - Buskoppler 24 V DC	IL CAN BK-TC-PAC		440977
	Power Unit I550 7,5kW	I5DAE275F10010000S		492659
	Power Unit 11kw/15HP	I5DAE311F10010000S		493209

	Inverter (22kW)	Lenze i550-C22/400-3	22 KW	507184
	Control Unit, CanOpen	I5CA5C20000A0000S	für Lenze i550 507184	503091
	Diagnosemodul KeyPad für Lenze FU	I5MADK0000000S	für Lenze i550 507184	492663
	i500 Safety Module	I5MASAV000000S	für Lenze i550 507184	492661
	Frequenzumrichter 22 KW	Lenze Inverter Drives 8400 Stateline	22 KW	457650
	Keypad X400 für	Lenze Frequenzumrichter	für Lenze 8400 Stateline 457650	455057
	Frequenzumrichter 2,2 KW	Lenze Inverter Drives 8400	2,2 KW	469348
	Frequenzumrichter	Lenze Inverter Drives 8400	11 KW 7,5 KW	474310 455056
	Inverter Drivers 8400	E84AYM10S/M (EPROM)		464237
	Grundgerät 32A / TeSys U / mit Schraubklemmen	LUB32		441043
	Steuereinheit / Schneider	7,5 kW, 4,5 - 18A / LUCB18BL		441044
	Steuereinheit / Klasse 10 / 24 V DC	LUCB32BL / 15 kW / 8 / 32A		442337
	Schneider Hilfskontakt	LUA1C11		441040
	Schneider Motorstromanzeige	LUFV2		441042
	Sanftanlauf Siemens 11 KW / 400V / 25 A	3RW4026-1BB04		458785

	Not-Aus Relais	XPSAC3721P	NEUE VERSION	457120
	Schneider Sicherheitsrelais	XPS AR311144 ohne Stecker/ KAT4 24VAC/DC	ALTE VERSION	454349
	Überspannungsableiter	VSSC6 RS485		468067
	Überspannungsschutz	VSSC6SL LD 12VDC 0,5A		468194
	Inline-Klemme mit 8 Digitaleingängen	IB IL 24 DI 8-PAC		440978
	Inline-Distanzklemme, komplett mit Zuber	IB IL DOR LV-SET-PAC		441308
	Inline-Klemme mit 2 Analogeingängen	IB IL AI 2/SF-ME		440981
	Inline-Klemme zur Potenzialverteilung 24V	IB IL PD 24V-PAC		441377
	Inline-Klemme zur Potenzialverteilung GND	IB IL PD GND-PAC		441378
	Inline-Klemme mit 32 Digitalausgänge	IB IL 24 DO 32/HD-PAC		463713
	Inline-Klemme mit 4 Relais-Wechslern 3A	IB IL 24/230 DOR4/W-PAC		441309
	Inline-Klemme mit 8 Digitalausgänge	IB IL 24 DO 8-PAC		440979
	Inline-Klemme mit 4 Digitalausgängen	24 V DC, 500 mA / IB IL 24 DO 4-ME		441310
	Inline - Sicherheitsklemme	IB IL 24 SAFE 1-PAC		440980
	Inline-Klemme mit 1 Analogausgang	komplett mit Zubehör / IB IL AO 1/SF-PAC		451685

	Inline-Einspeiseklemme, komplett mit Zubehör	IB IL 24 PWR IN/2-F-D-PAC		456834
	Inline-Klemme mit 32 Digitaleingängen	IB IL 24 DI 32/HD-PAC		441376
	Blinddeckel für Überspannungsschutz			468195
	Drehrichtungsumkehr / Schnecke		ALTE VERSION	455920
	Moeller Wendeschalter	T0-3-8401/11 (Schaltstrom (max. 20A)	AKTUELLE VERSION AB 2018	439241
	Halter / S235 JR	für Wendeschalter 439241		530694
	Telemecanique Schaltschalter	ZB5AZ103		439733
	Telemecanique Drehschalter	XB5AD21		451240
	Handsender	TXZ-12-D4A / 12 Tasten	ALTE VERSION	456330
	Tataturfolie für Handsender			456332
	Kfz-Zigarettenanzünderadapter	Kabellänge 1,5m, mit DC-Stecker		456333
	Handsender (Funkfernbedienung)	3 Drucktasten 1-stufig 15 Tasten		451152
	Empfänger			451154
	Gesamtsystem Funk ZEPHYR	Handsender + Empfänger+ Tastaturfolie+ Kfz-Zigarettenanz.adapt.+ Steckernetzteil		463705
	Gesamtsystem Funk			484712












	High-Flex Antenne	1/4-433K2 Magnet / 2,5m Kabel & FME-Buchse		458193
	G-Sicherung	GZ 10.0A		458346
	G-Sicherung	GZ 5.0A		458345
	G-Sicherung	GZ 2.0A		458344
	Ständer f. Schaltschrank inkl. Dach			455950
	Ständer f. Schaltschrank ohne Dach			455949
	Abdeckung für Berghoff Touch Panel			463009
	Möller EASY SPS Steuerung 618-DC-RE			437250

Wiegeeinrichtung und Zubehör				
	Zusatzdisplay 6-stellig			455106
	Großanzeigendisplay f. Funkfernbedienung	84 stellig 128*32 pixel (45cm x 45cm x 85cm 16kg)		456218
	Displayanschlusskabel Typ3	Harting auf Binder/Buchse		439782
	Display 60mm hohe Ziffern 5- stellig	Dinamica Generali	ALT	437796
	Wiegeverteiler Sensor-Aktor-Box	SACB-8/16-C SCO 7-polig		506494
	Wiegeverteiler (invers)	WVT3 / 5-polig		484425

	Wiegensensor analog CT10KTC	ohne Kabel (1,8kg)	Altanlagen bis 2015	451071
	Digitalverstärker für Wiegensensor CT10 Nur kompatibel mit 12V-Netzteil	<i>Bitte immer Adresse angeben!!</i> DigiScale10 7,0 - 37,0 V komplett mit M12-Kabel	Vorsicht! Altanlagen mit 5-6 Volt benötigen 5,5 - 13,5 Volt Alternativ neues 12 Volt Netzteil verkaufen	456531
	Wiegensensor analog CT30KTC	inkl. Kabel (1,8kg)	Altanlagen bis 2015	438648
	Wiegensensor analog CT 30	ohne Kabel DIGISTAR!	Altanlagen bis 2015	452613
	Messverstärker DigiScale 30 - 1.0 7,0 - 37,0 V komplett mit M12 Kabel Nur kompatibel mit 12V-Netzteil	<i>Bitte immer Adresse angeben!</i> DigiScale30 7,0 - 37,0 V komplett mit M12-Kabel	Vorsicht! Altanlagen mit 5-6 Volt benötigen 5,5 - 13,5 Volt Alternativ neues 12 Volt Netzteil verkaufen	458574
	Wiegensensor/-zelle analog 5-poliger Stecker / CT30KTC-5P CONN			532588
	Wiegensensor/-zelle digital RS485 Typ D50-5t	Spannung 8.5V-38V		456093
	Wiegensensor digital D75	<i>Bitte immer Adresse angeben!!!</i>	alle Rindomaten	457047
	Wiegensensor digital D150	<i>Bitte immer Adresse angeben!!!</i>	Neuanlagen ab 2015	456092
	Wiegensensor digital D150	Adresse 1		547794
	Wiegensensor digital D150	Adresse 2		547795
	Wiegensensor digital D150	Adresse 3		547796
	Wiegensensor digital D150	Adresse 4		547797
	Wiegensensor digital D150	Adresse 5		547798
	Wiegensensor digital D150	Adresse 6		547799

	Wiegensensor digital D150	Adresse 7		547800
	Wiegensensor digital D150	Adresse 8		547801
	Wiegensensor/-zelle digital CANBus Typ CB150-15t	CANBus Typ CB150-15t Spannung 8.5V-38V	Eco/RondoDrys mit Wierer-Steuerung	456094
	Halterung für Wiegezelle für eichfähige Wägung / RS 485 & CAN-Bus	HZBXXX600420		456387
	Wiegefuß mit Wiegezelle und Halter D150 mit	200mm Zwischenstück und Massekabel / Adresse 1-4 H = 493		475871
	Wiegefuß ohne Wiegensensor (Abstützung für Hochförderschnecke)	ca. 30kg H = 365	Stahl-verzinkt	457304
	Fuß Zwischenstück 200 mit Wiegezelle NEU ab 2019 mit Dämpfung	200mm Zwischenstück und Massekabel / Adresse 1-4 H = 530		530718
	Fuß Zwischenstück 200 ohne Wiegezelle NEU ab 2019 mit Dämpfung	200mm Zwischenstück und Massekabel / Adresse 1-4 H = 402		530729
	Fuß Zwischenstück 300 mit Wiegezelle NEU ab 2019 mit Dämpfung	200mm Zwischenstück und Massekabel / Adresse 1-4 H = 630		530730
	Fuß Zwischenstück 300 ohne Wiegezelle NEU ab 2019 mit Dämpfung	200mm Zwischenstück und Massekabel / Adresse 1-4 H = 502		530732
	DG-Compact Microcomputer	f. Auswertung analoge Wiegezellen		439608
	Wägeelektronik N420-K411			438527
	Gewindestange M30 f. Wiegefüße	inkl. Beilagscheiben und Muttern		460019
	Flansch für Wiegehalter (Wiegefußplatte 350mm x 200mm)			439068
	Konsolenverlängerung	80mm	Stahl-verzinkt	467214

	Achsunterlage / 80mm / verzinkt	für EDK / bei 15/70-18 Reifen Alternative zu 467214	Stahl-verzinkt	535638
	Abstand für Wiegestabhalter	120er Ausführung	Stahl-verzinkt	438898
	Abstand für Wiegestabhalter	200er Ausführung	Stahl-verzinkt	443828
	Abstand für Wiegestabhalter	300er Ausführung	Stahl-verzinkt	456144
	Querverspannung	für PolyPro		462623
	CanBus-Kabel M12 - 0,3m Digital mit blauem Stecker, für Wiegeeinrichtung mit Digitalverstärker bzw. digitalem Signal	HZBXXX600917		441916
	CanBus-Kabel M12 - 2m Digital mit blauem Stecker, für Wiegeeinrichtung mit Digitalverstärker bzw. digitalem Signal	HZBXXX600948		441919
	CanBus-Kabel M12 - 3m Digital mit blauem Stecker, für Wiegeeinrichtung mit Digitalverstärker bzw. digitalem Signal	HZBXXX600940		451308
	CanBus-Kabel M12 - 4m Digital mit blauem Stecker, für Wiegeeinrichtung mit Digitalverstärker bzw. digitalem Signal	HZBXXX600951		441920
	CanBus-Kabel M12 - 5m Digital mit blauem Stecker, für Wiegeeinrichtung mit Digitalverstärker bzw. digitalem Signal	HZBXXX600941		451309
	CanBus-Kabel M12 - 6m Digital mit blauem Stecker, für Wiegeeinrichtung mit Digitalverstärker bzw. digitalem Signal	HZBXXX600915		441921
	CanBus-Kabel M12 - 10m Digital mit blauem Stecker, für Wiegeeinrichtung mit Digitalverstärker bzw. digitalem Signal	HZBXXX600942		441922

	CanBus-Kabel M12 - 50m Digital mit blauem Stecker, für Wiegeeinrichtung mit Digitalverstärker bzw. digitalem Signal	HZBXXX600964		454570
	CAN-BusT-Verteiler 1x M12 Stecker 2xM12 Buchse	HZBXXX600919		452774
	Abschlusswiderstand Can-Bus Terminator M12 - 120 Ohm	AGWXXX400601		452777
	Sensorkabel M12 gerade-gerade - 3m mit Scheuerschutz Analog mit grünem Stecker für Display, Endschalter und Wiegeeinrichtung Analog bzw. ohne Digitalverstärker	HZBXXX600620		455931
	Sensorkabel M12 gerade-gerade - 5m mit Scheuerschutz Analog mit grünem Stecker für Display, Endschalter und Wiegeeinrichtung Analog bzw. ohne Digitalverstärker	HZBXXX600610		455934
	Sensorkabel M12 gerade-gerade - 8m mit Scheuerschutz Analog mit grünem Stecker für Display, Endschalter und Wiegeeinrichtung Analog bzw. ohne Digitalverstärker			455936
	Sensorkabel M12 gerade-gerade - 10m mit Scheuerschutz Analog mit grünem Stecker für Display, Endschalter und Wiegeeinrichtung Analog bzw. ohne Digitalverstärker	HZBXXX600625		455109
	Sensorkabel M12 gerade-gerade - 15m mit Scheuerschutz Analog mit grünem Stecker für Display, Endschalter und Wiegeeinrichtung Analog bzw. ohne Digitalverstärker			455937
	Sensorkabel mit Scheuerschutz M12 Stecker -M12 Buchse 20,0 m			465765
	Sensorkabel M12 gerade-90° - 1,5m mit Scheuerschutz Analog mit grünem Stecker für Display, Endschalter und Wiegeeinrichtung Analog bzw. ohne Digitalverstärker	AGWXXX200010		452587
	Sensorkabel M12 gerade-90° - 2,5m mit Scheuerschutz Analog mit grünem Stecker für Display, Endschalter und Wiegeeinrichtung Analog bzw. ohne Digitalverstärker	AGWXXX200011		452588

	Sensorkabel M12 gerade-90° - 3,5m mit Scheuerschutz Analog mit grünem Stecker für Display, Endschalter und Wiegeeinrichtung Analog bzw. ohne Digitalverstärker	AGWXXX200012		452589
	Sensorkabel M12 gerade-90° - 4,5m mit Scheuerschutz Analog mit grünem Stecker für Display, Endschalter und Wiegeeinrichtung Analog bzw. ohne Digitalverstärker	AGWXXX200013		452590
	Pumpe / PreMix / Vogelsang / Ø400 / EBH = 950	RCX-48G / CC55-D1 / Exzenterschnecke / einstufige		531856
	Pumpe / PreMix / Vogelsang / Ø500 / EBH = 1000	RCX-58G / CC55-D1 / Exzenterschnecke / einstufige		532070
	Pumpe / PreMix / Vogelsang / Ø500 / EBH = 1100	RCX-68G / CC55-D1 / Exzenterschnecke / einstufige		532073
	Pumpe / RotaCut / Vogelsang / Ø400 / EBH = 950	RCX-48G / CC55-M1 / Exzenterschnecke / einstufige		532167
	Durchbruchflansch Rohr in Rohr V2A 1480mm x 1250mm 125kg	Schwerlastdübel 40x Sikaflex 3x Moosgummi 6m noch beilegen	30° 45°	